

ディプスリーファイン 取扱説明書

このたびは、ディプスリーファインをお買い求め頂き、ありがとうございました。

下記お取り扱い説明、お手入れ方法をご覧ください、末永くご愛用くださいますようお願いいたします。

また、この説明書は大切に保管してください。

お手入れ方法

本体は、ごく短時間であれば天日干しをして頂く事もできます。

その際、柄面が直射日光に当たらないようにしてください。

また、中綿やセラミクスを傷める恐れがあるので、

ふとんたたきなどで叩かないでください。

洗濯方法

本体・カバーともにご家庭で洗濯できます。

柔軟剤もご使用頂けます。

カバーの洗濯は、ファスナーを閉じて洗ってください。

また、家庭洗濯に限らず、お近くのクリーニング店などにご相談頂いても結構です。

※本体・カバーともに乾燥機(タンブラー乾燥)はお使い頂けません。

※本体・カバーともに乾燥は、できるだけ直射日光を避け、陰干しをお願いします。

保管方法

長期間お使いになられない場合は、本体からカバーを外し、それぞれ洗濯をして、

よく乾燥させてください。

また保管は押し入れの上段など、なるべく湿気の少ない所に保管してください。

防虫剤をご使用の場合、ビニール袋などに入れず、お手持ちのシーツなど

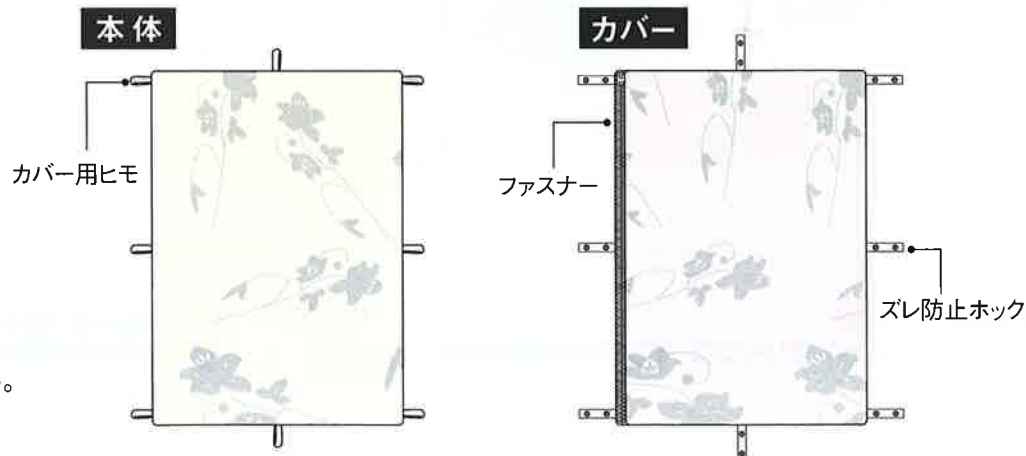
通気性の良い物に包んでください。

※本品(本体・カバー共)は寝具です。通常の寝具としての用途以外にはお使い頂けません。

※お手持ちの寝具を上重ねるなど、併用頂いても結構です。

※遠赤外線による感じ方には個人差があります。

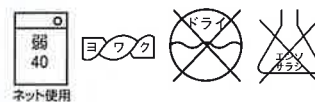
各部の説明



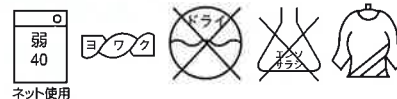
本体・カバーとも、
柄面を上にご使用ください。

ディプスリーファイン取扱表示

【本体】



【カバー】



■ マーク一覧



40℃以下のぬるま湯もしくは水で洗ってください。洗濯用ネットに入れてください。



すすぎを充分した後、脱水は洗濯機または手絞りで軽く行ってください。



ドライクリーニング不可、乾燥機不可



漂白剤使用不可



日陰でつり干ししてください。

カバーの取付け方



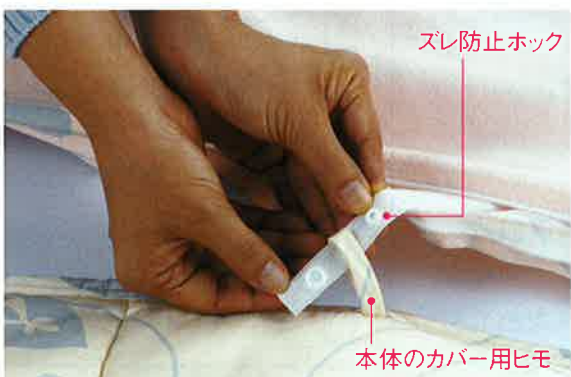
1 ファスナーを開ける

カバーのファスナーを全開にしてください。



2 本体をカバーに入れる

本体とカバーのオモテ面をそろえて、本体をカバーに入れてください。



3 ズレ防止ホックを止める

本体のカバー用ヒモとカバーのズレ防止ホックを止めてください。
(8カ所)



4 ファスナーを閉じる

カバーファスナーを閉じてお使いください。

■ 製造元



オリックス・インテリア株式会社

■ 総発売元



株式会社ハンディネットワーク インターナショナル
〒562-0014 大阪府箕面市萱野4-3-10 3F
TEL.072-725-3388 FAX.072-725-3088
<http://www.hni.co.jp/>